

内部建具 7 | 収納扉がずれてきた

原因

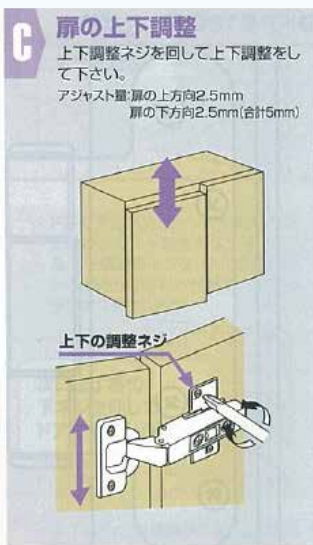
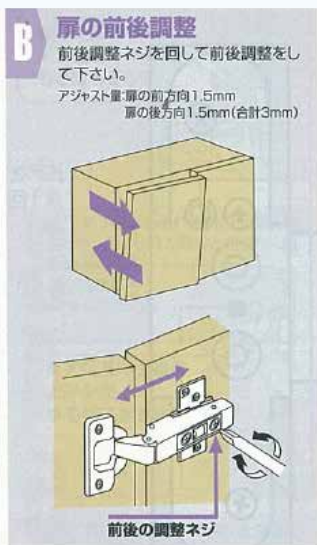
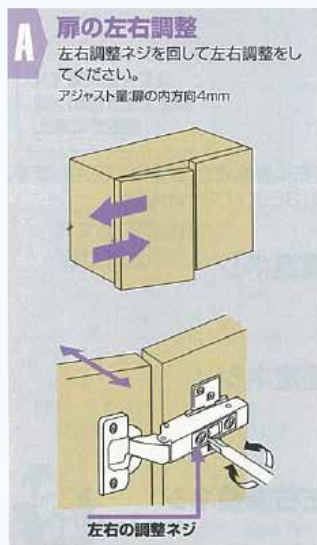
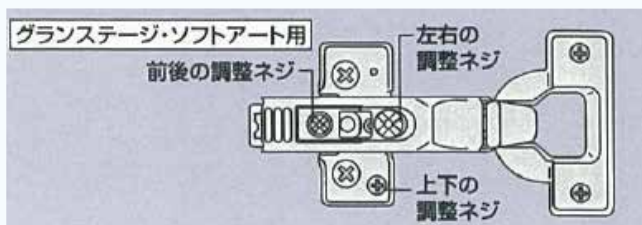
- ① 収納扉の開閉を繰り返すうちに調整ネジが緩み、がたつきが発生します。

ご用意いただくもの



プラスドライバー

対処方法手順（基本的に各メーカー手順は同じです。）



ポイント

- 調整頻度として一番多いのは上記図のAになります。上下の違いもAの調整で直せるケースもあるため、まずはAの調整を行い、それでも上下が合わないのであればCの調整を行って下さい。

日頃のお手入れ

- 機能低下を防止するため、定期的にお掃除を行って下さい。

※お掃除方法についての詳細は、メーカー取扱説明書お掃除・お手入れの仕方をご参照下さい。